



ТЕРРИТОРИАЛЬНЫЙ ОРГАН
ФЕДЕРАЛЬНОЙ СЛУЖБЫ
ГОСУДАРСТВЕННОЙ СТАТИСТИКИ
ПО ВОЛОГОДСКОЙ ОБЛАСТИ

ФИНАНСОВЫЕ РЕЗУЛЬТАТЫ ДЕЯТЕЛЬНОСТИ ОРГАНИЗАЦИЙ МАЛОГО БИЗНЕСА

в 2023 году

СОДЕРЖАНИЕ

Сальдированный финансовый результат	3
Прибыль организаций	7
Убыток организаций	12

1

**Сальдированный
финансовый результат**

САЛЬДИРОВАННЫЙ ФИНАНСОВЫЙ РЕЗУЛЬТАТ ДЕЯТЕЛЬНОСТИ ОРГАНИЗАЦИЙ МАЛОГО БИЗНЕСА*

ВОЛОГДАСТАТ

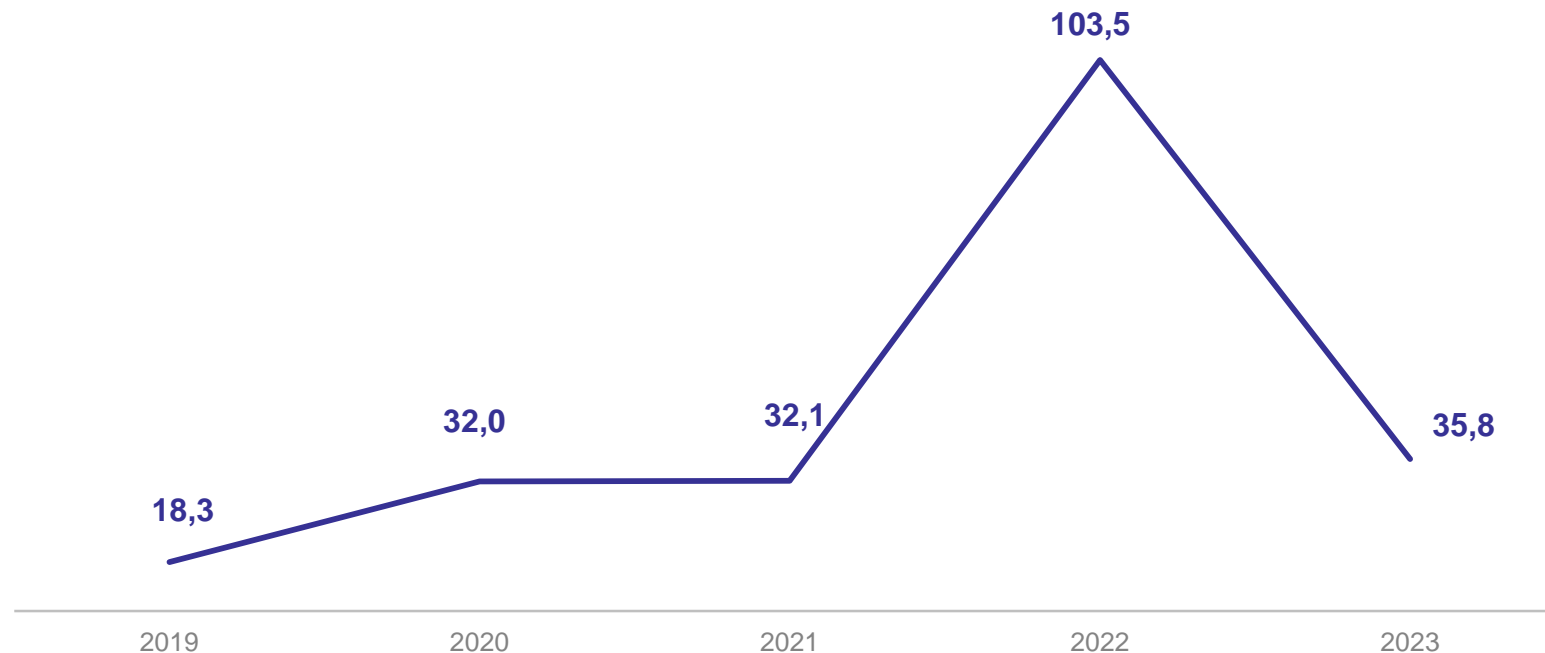
млрд рублей

Всего по области

35,8 млрд рублей

по сопоставимому кругу

141,9% к 2022 году



* Информация сформирована на основании данных, полученных из государственного информационного ресурса бухгалтерской (финансовой) отчетности (оператор – ФНС России), и данных, представленных в органы государственной статистики, включая микропредприятия

САЛЬДИРОВАННЫЙ ФИНАНСОВЫЙ РЕЗУЛЬТАТ ОРГАНИЗАЦИЙ МАЛОГО БИЗНЕСА ПО ВИДАМ ЭКОНОМИЧЕСКОЙ ДЕЯТЕЛЬНОСТИ

млрд рублей

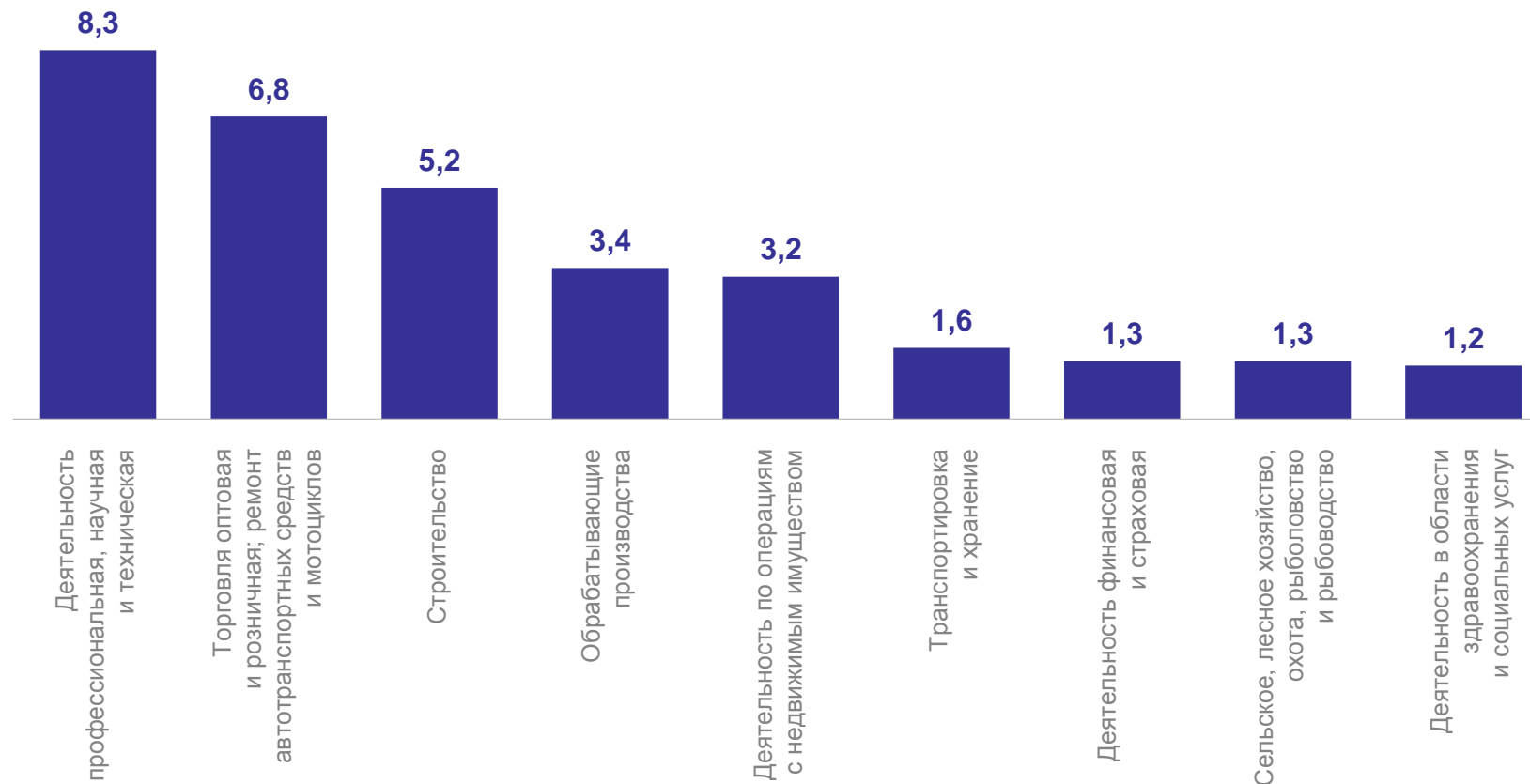
ВОЛОГДАСТАТ

Всего по области

35,8 млрд рублей

Деятельность профессиональная,
научная и техническая

8,3 млрд рублей




САЛЬДИРОВАННЫЙ ФИНАНСОВЫЙ РЕЗУЛЬТАТ ПО СОБИРАТЕЛЬНЫМ КЛАССИФИКАЦИОННЫМ ГРУППИРОВКАМ

ВОЛОГДАСТАТ

Платные услуги населению	15,6	млрд рублей	по сопоставимому кругу	172,0% ↑ к 2022 году
Агропромышленный комплекс	6,8	млрд рублей	по сопоставимому кругу	138,4% ↑ к 2022 году
Бытовые услуги населению	5,9	млрд рублей	по сопоставимому кругу	155,2% ↑ к 2022 году
Промышленность	3,8	млрд рублей	по сопоставимому кругу	108,7% ↑ к 2022 году

2

Прибыль организаций



ПРИБЫЛЬ ОРГАНИЗАЦИЙ МАЛОГО БИЗНЕСА

ВОЛОГДАСТАТ

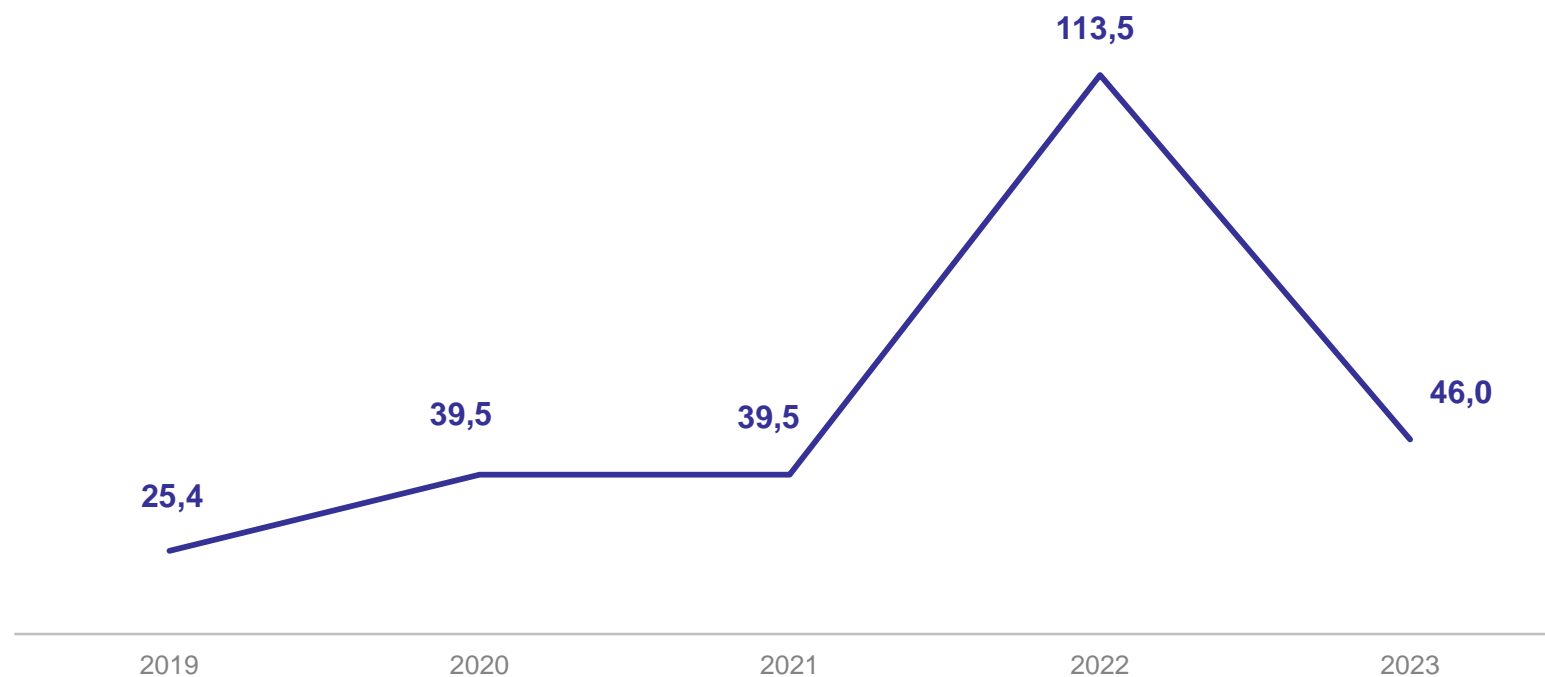
млрд рублей

Всего по области

46,0 млрд рублей

по сопоставимому кругу

134,1% к 2022 году



ПРИБЫЛЬ ОРГАНИЗАЦИЙ МАЛОГО БИЗНЕСА ПО ВИДАМ ЭКОНОМИЧЕСКОЙ ДЕЯТЕЛЬНОСТИ

млрд рублей

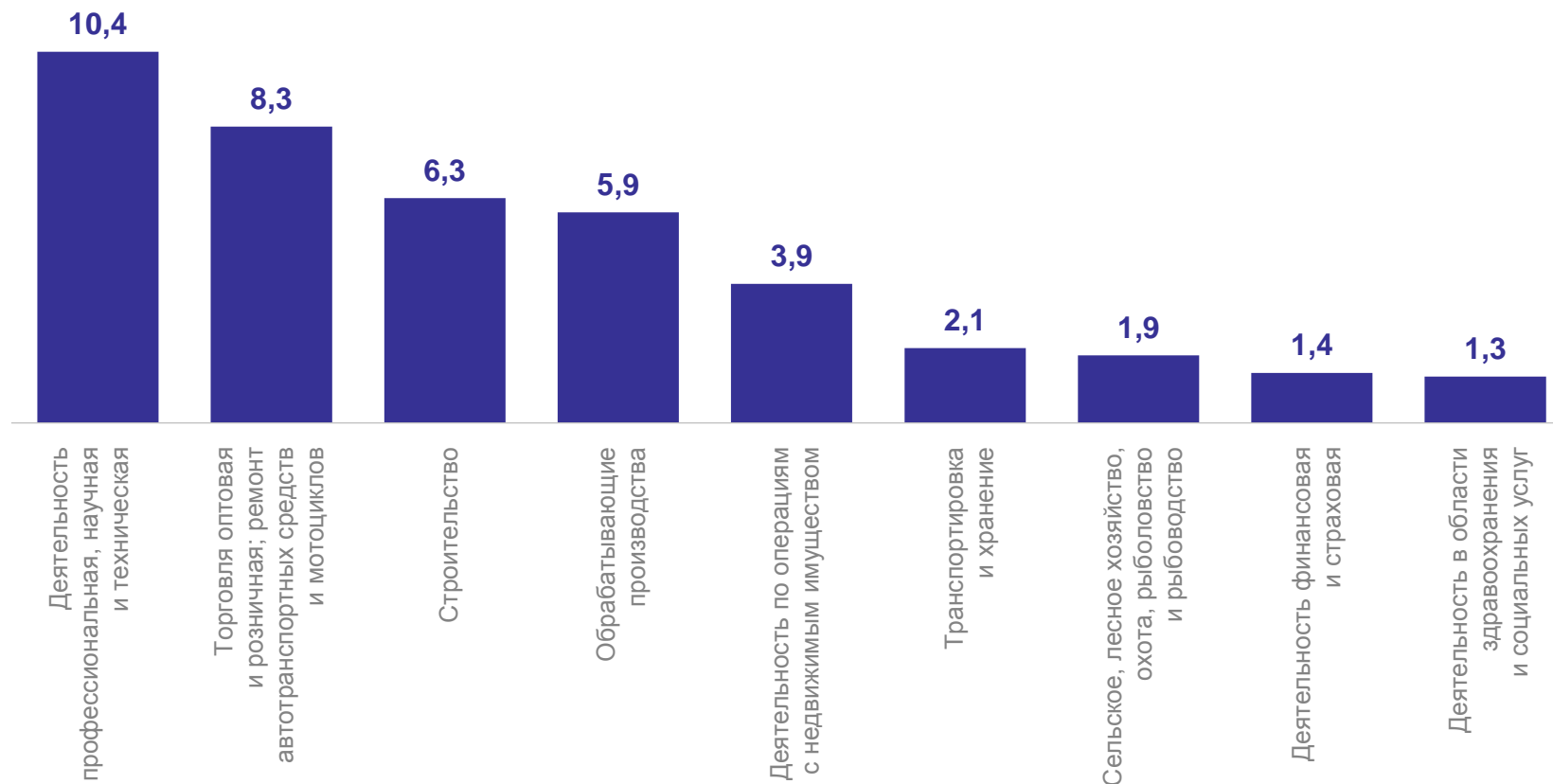
ВОЛОГДАСТАТ

Всего по области

46,0 млрд рублей

Деятельность профессиональная,
научная и техническая

10,4 млрд рублей

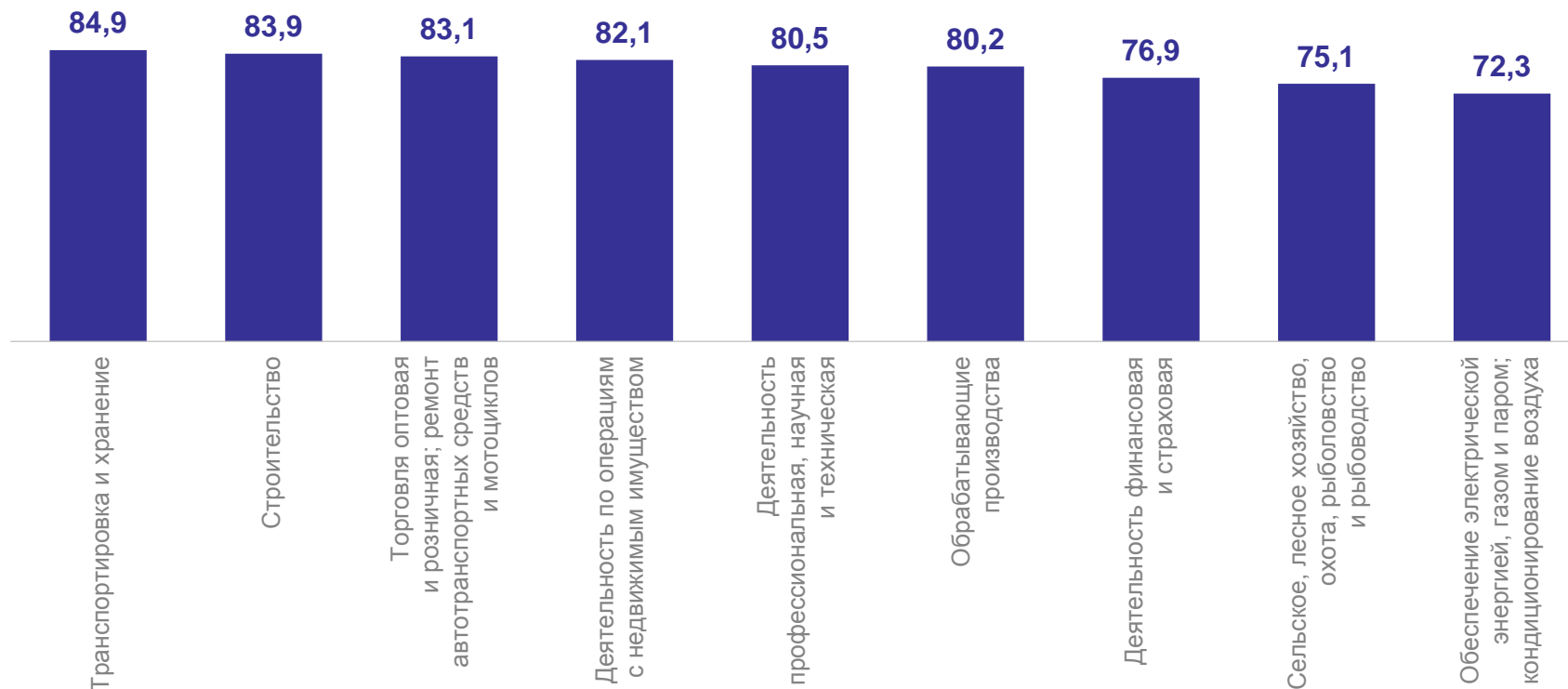


ДОЛЯ ПРИБЫЛЬНЫХ ОРГАНИЗАЦИЙ МАЛОГО БИЗНЕСА ПО ВИДАМ ЭКОНОМИЧЕСКОЙ ДЕЯТЕЛЬНОСТИ

ВОЛОГДАСТАТ

в % к общему количеству организаций малого бизнеса

Всего
81,2%



ПРИБЫЛЬ ОРГАНИЗАЦИЙ ПО СОБИРАТЕЛЬНЫМ КЛАССИФИКАЦИОННЫМ ГРУППИРОВКАМ

ВОЛОГДАСТАТ

Платные услуги населению	20,2	млрд рублей	по сопоставимому кругу	154,2% ↑	к 2022 году
Агропромышленный комплекс	8,4	млрд рублей	по сопоставимому кругу	125,8% ↑	к 2022 году
Бытовые услуги населению	7,0	млрд рублей	по сопоставимому кругу	143,9% ↑	к 2022 году
Промышленность	6,6	млрд рублей	по сопоставимому кругу	129,0% ↑	к 2022 году

3

Убыток организаций

УБЫТОК ОРГАНИЗАЦИЙ МАЛОГО БИЗНЕСА

млрд рублей

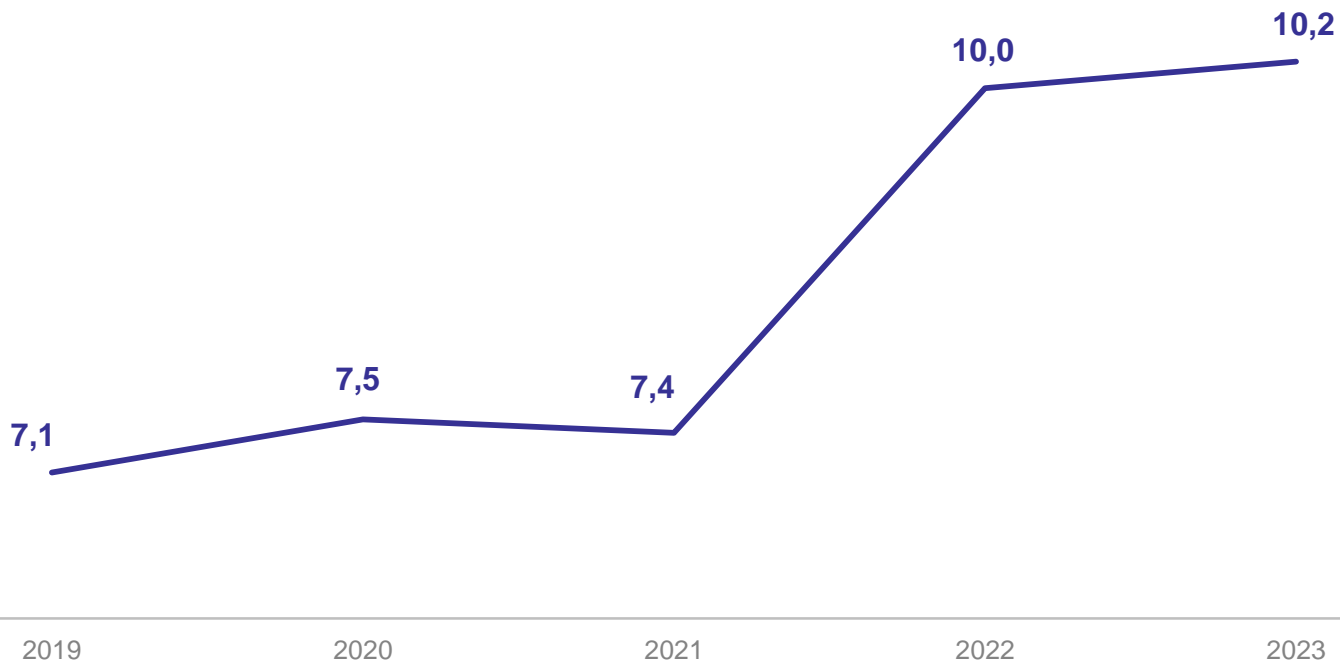
ВОЛОГДАСТАТ

Всего по области

10,2 млрд рублей

по сопоставимому кругу

112,2% к 2022 году



УБЫТОК ОРГАНИЗАЦИЙ МАЛОГО БИЗНЕСА ПО ВИДАМ ЭКОНОМИЧЕСКОЙ ДЕЯТЕЛЬНОСТИ

млн рублей

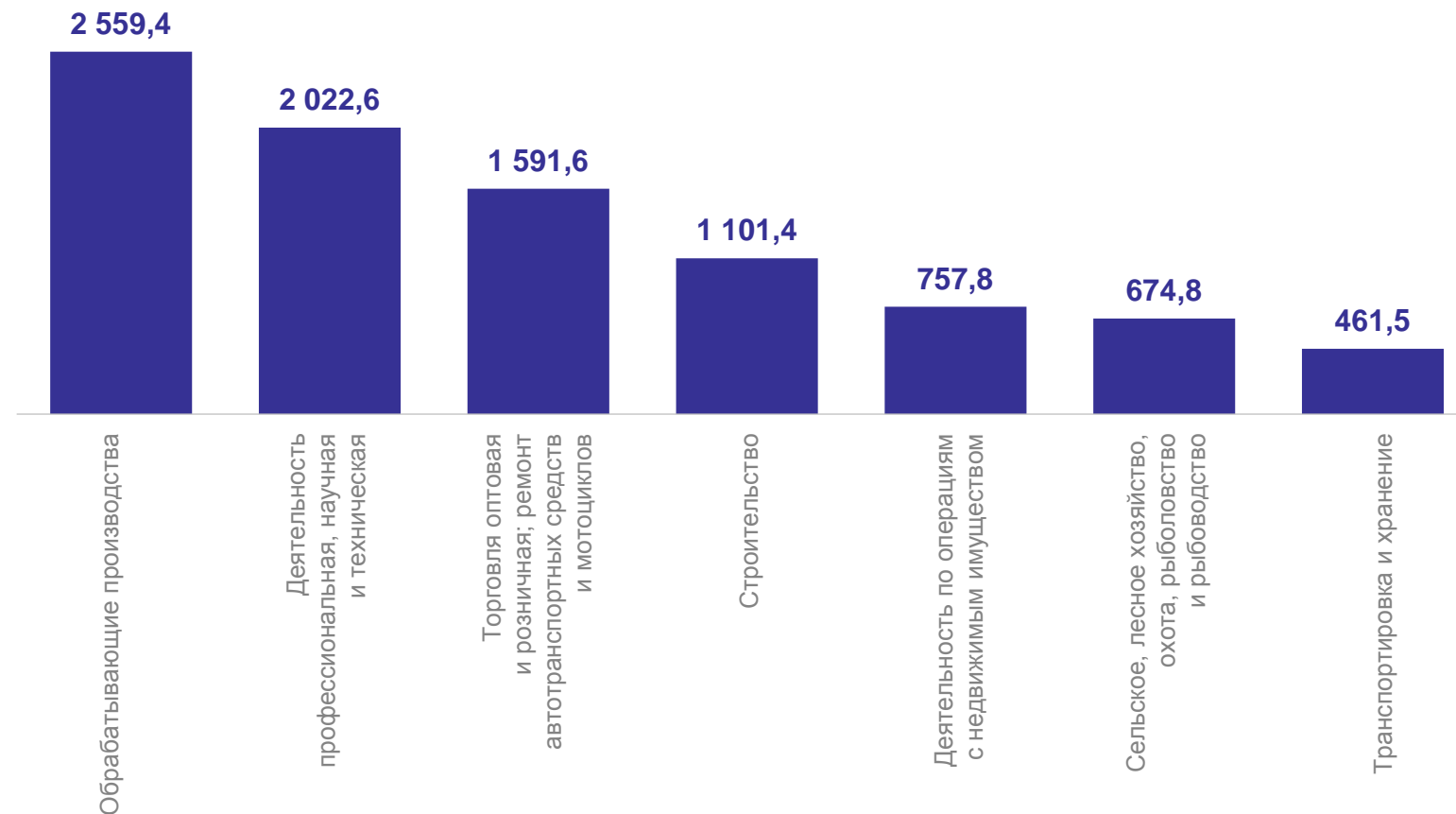
ВОЛОГДАСТАТ

Всего по области

10 153,1 млн рублей

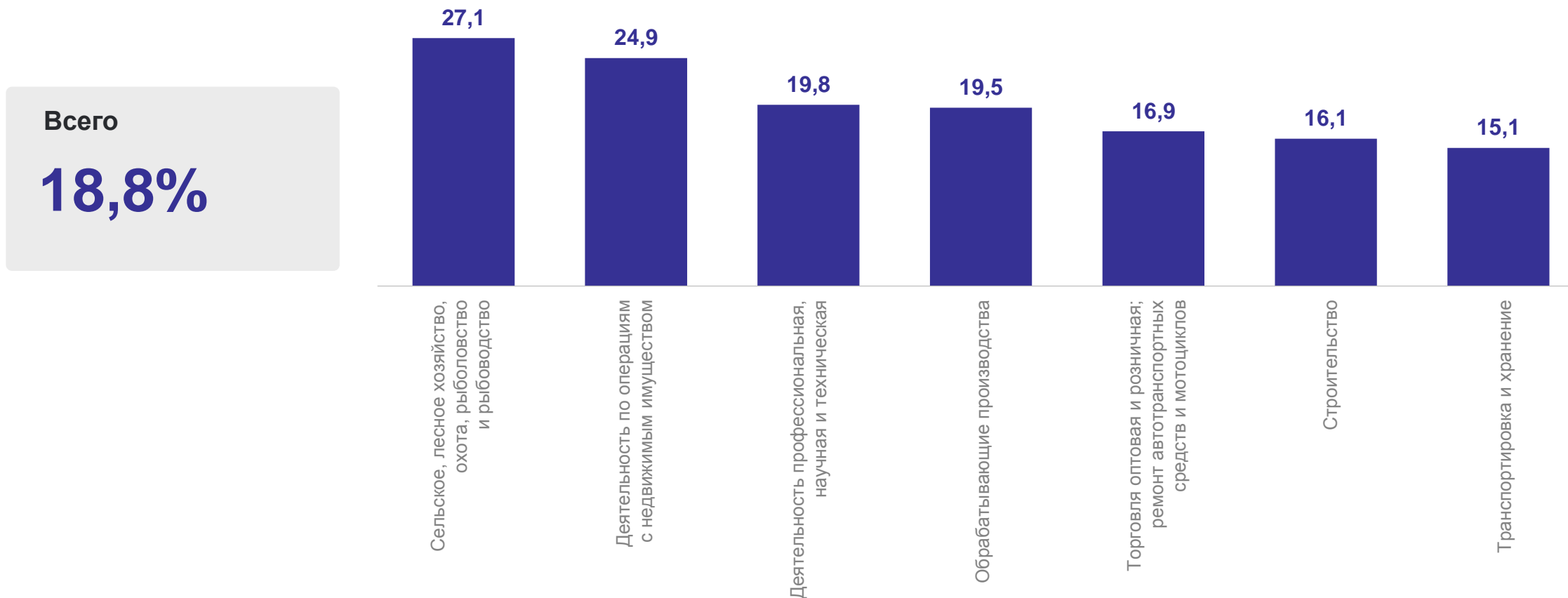
Обрабатывающие
производства

2 559,4 млн рублей



ДОЛЯ УБЫТОЧНЫХ ОРГАНИЗАЦИЙ МАЛОГО БИЗНЕСА ПО ВИДАМ ЭКОНОМИЧЕСКОЙ ДЕЯТЕЛЬНОСТИ

в % к общему количеству организаций малого бизнеса



УБЫТОК ОРГАНИЗАЦИЙ ПО СОБИРАТЕЛЬНЫМ КЛАССИФИКАЦИОННЫМ ГРУППИРОВКАМ

ВОЛОГДАСТАТ

Платные услуги населению **4 575,1** млн рублей по сопоставимому кругу **114,1%** ↑ к 2022 году

Промышленность **2 825,3** млн рублей по сопоставимому кругу **172,6%** ↑ к 2022 году

Агропромышленный комплекс **1 578,4** млн рублей по сопоставимому кругу **90,4%** ↓ к 2022 году

Бытовые услуги населению **1 121,8** млн рублей по сопоставимому кругу **104,1%** ↑ к 2022 году

СПАСИБО ЗА ВНИМАНИЕ!